

LA MINI ORIENTA È UN AVVOLGIBILE IN ALLUMINIO ESTRUSO CON LE CARATTERISTICHE DI UN FRANGISOLE



MINI Orienta: la soluzione ideale per l'installazione con ingombri ridotti.

Con le sue lamelle di interasse ridotto, il modello MINI permette di ottenere tutti i vantaggi della tapparella Orienta 2.0 anche in spazi limitati. Grazie ad un diametro di avvolgimento più contenuto si adatta anche a cassonetti di dimensioni inferiori allo standard. Le guide laterali di scorrimento da 14 mm, dotate di spazzolino, possono essere inserite anche all'interno delle guide tapparella preesistenti, per un'installazione pratica e veloce. Anche la privacy è migliorata, attraverso la riduzione della visibilità dall'esterno, quando le lamelle sono in posizione di frangisole.

COD. ORIM

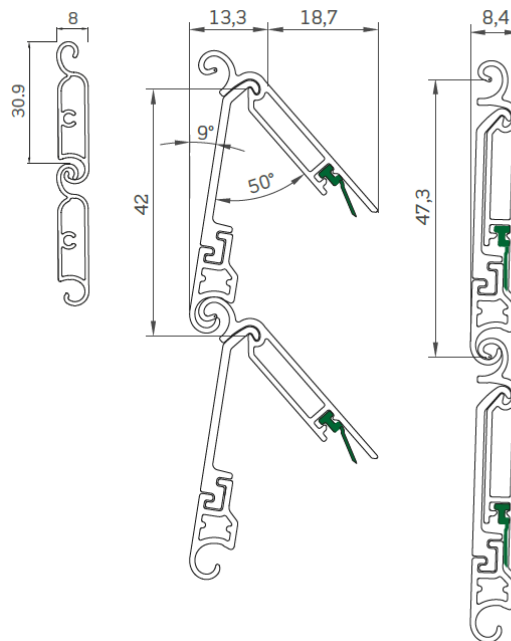
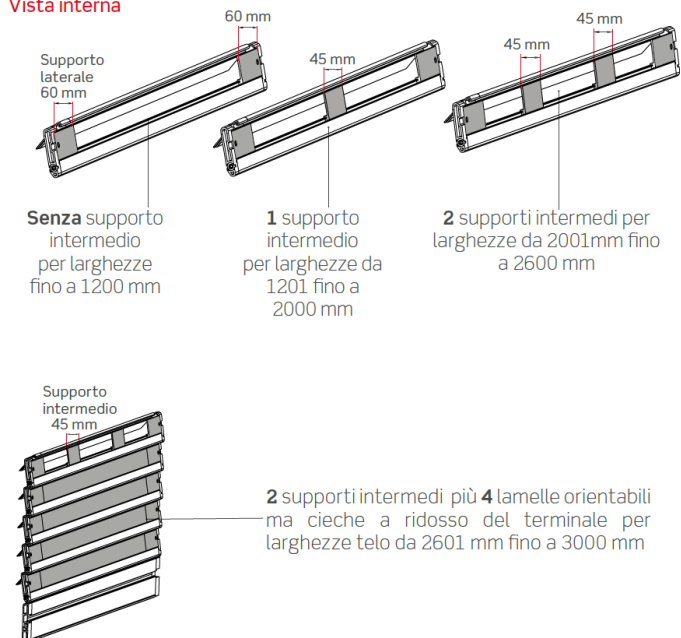
CARATTERISTICHE TECNICHE

- Peso del telo **8 kg al mq**
- Interasse stecca-stecca orientata **42 mm**
- N° di stecche per metro di altezza **24**
- Interasse stecca-stecca in tiro **47,3 mm**

Larghezza min/max = **da 600 a 3000 mm**

Altezza min/max = **da 800 a 3000 mm**

Vista interna



DIAMETRI AVVOLGIMENTO RULLO Ø 60 mm

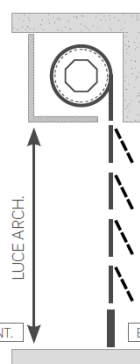
MINI ORIENTA ad avvolgimento interno

H Luce architettonica (mm)	800	1000	1200	1400	1600	1800	2000	2200	2400	2500	2800	3000
Diametro di avvolgimento (mm)	125	133	138	140	162	170	174	182	190	190	201	210

MINI ORIENTA REVERSE ad avvolgimento esterno

H Luce architettonica (mm)	800	1000	1200	1400	1600	1800	2000	2200	2400	2500	2800	3000
Diametro di avvolgimento (mm)	130	140	145	152	175	181	183	190	196	196	210	222

AVVOLGIMENTO INTERNO



AVVOLGIMENTO ESTERNO

