

■ Avvolgibile



cod. ORIS

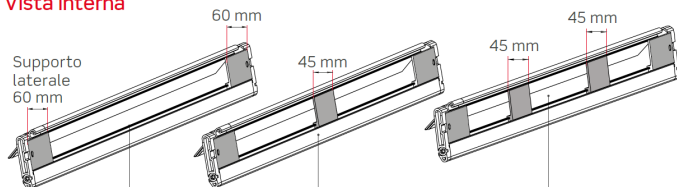
CARATTERISTICHE TECNICHE

- Peso del telo 9 kg al m²
- Interasse stecca-stecca orientata 54.9 mm
- N° di stecche per metro di altezza 18
- Interasse stecca-stecca in tiro 63.5 mm

Larghezza min/max = da 600 a 3000 mm

Altezza min/max = da 800 a 3000 mm

Vista interna



Senza supporto intermedio per larghezze fino a 1200 mm

1 supporto intermedio per larghezze da 1201 fino a 2300 mm

2 supporti intermedi per larghezze da 2301 fino a 2800 mm

DIAMETRI AVVOLGIMENTO RULLO Ø 70 mm*

Obbligatorio per larghezza architettonica oltre i 2000 mm.

* Se si utilizza il rullo da 60 mm, occorre sottrarre 10 mm dai valori del diametro di avvolgimento sotto riportati.

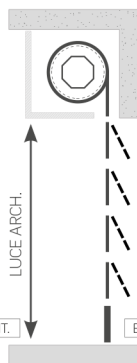
Orienta (avvolgimento interno)

H Luce architettonica (mm)	800	1000	1200	1400	1600	1800	2000	2200	2400	2500	2800	3000
Diametro di avvolgimento (mm)	150	155	170	185	195	200	215	225	230	240	250	255

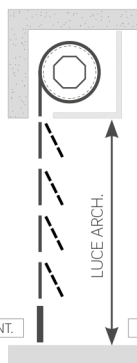
Orienta (avvolgimento esterno)

H Luce architettonica (mm)	800	1000	1200	1400	1600	1800	2000	2200	2400	2500	2800	3000
Diametro di avvolgimento (mm)	185	190	195	205	210	220	230	240	250	260	270	280

AVVOLGIMENTO INTERNO



AVVOLGIMENTO ESTERNO



Cartella colori ORIENTA / MINI ORIENTA

N.B. Le tinte RAL sono fornite esclusivamente in finitura soft (ruvida) e non liscia, in quanto sono meno esposte a fenomeni quali graffi ed imperfezioni in generale dovuti alla movimentazione dei teli.

RAL SOFT

BIANCO 9010 SOFT	
AVORIO 1013 SOFT	
GRIGIO 7035 SOFT	
GRIGIO 9006 SOFT	
GRIGIO 7016 SOFT	
VERDE 6005 SOFT	
MARRONE 8017 SOFT	

RAFFAELLO

GRIGIO RAFFAELLO	
BIANCO VENATO	
DOUGLAS	
CILIEGIO	
NOCE CHIARO	
NOCE MEDIO	
NOCE SCURO	

LEGNO

ROVERE	
GOLDEN OAK	
NUSSBAUM	
VERDE VENATO	

Consulta il listino generale per conoscere il costo dei prodotti.

* Minimo di fatturazione 1,50 Mq.

