


■ Avvolgibili di sicurezza in ALLUMINIO ESTRUSO (Antisoll Cieca)



COD. AASC

Dim. profilo **vedi disegno**

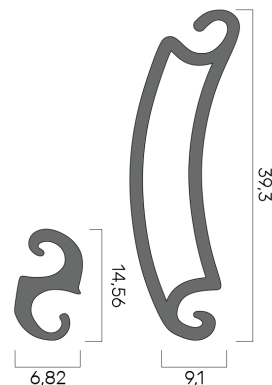
Peso a m² Kg. **8 c.ca**

Stecche per m² **23-23**

Larghezza max **2,75 m**

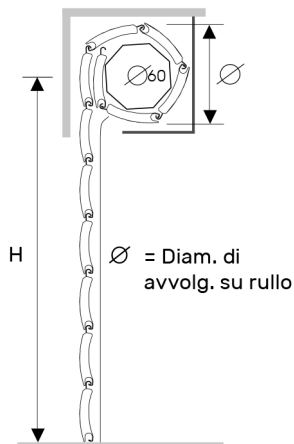
- Avvolgibile in alluminio estruso

BLOCCAGGIO
AUTOMATICO
ANTISOLLEVAMENTO



Diametro di avvolgimento

Su rullo \varnothing 60 mm
altezza telo -> diametro



1000	->	145
1200	->	155
1300	->	155
1400	->	160
1500	->	170
1600	->	170
1700	->	175
1800	->	180
1900	->	190
2000	->	190
2200	->	200
2400	->	205
2600	->	210
2800	->	220
3000	->	230
3300	->	240

Antisoll Cieca è un sistema esclusivo che combina il concetto di tapparella classica con quello di un forte deterrente contro le intrusioni esterne. Questo modello utilizza un bloccostecca che ne impedisce l'innalzamento. Il sistema genera, in quattro punti di ogni stecca intermedia, un blocco contro la guida, evitando il sollevamento. Si autoblocca senza la necessità di dispositivi o elementi esterni al telo. Funziona con guide standard.

Cartella colori ANTISOLL CIECA



RAL 9010




RAL 7004




RAL 6005



RAL 8003



RAL 1013



RAL 7035



RAL 8017